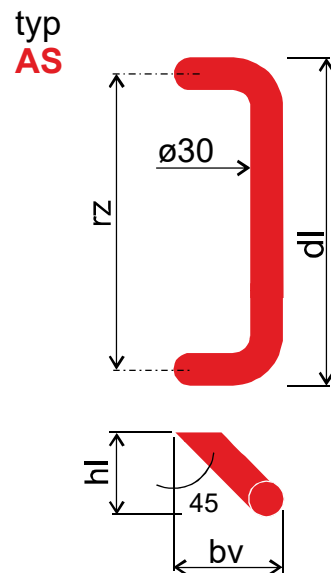


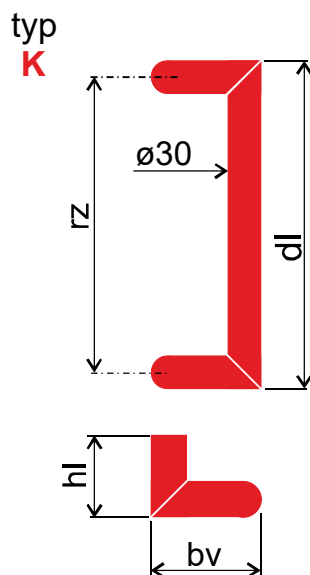
typ	úchop	dl	rz	bv	hl
JS	ø30	-	350	110	90
JS	ø30	-	650	110	90
JS	ø30	-	1000	110	90

zakázkově volitelné rz



typ	úchop	dl	rz	bv	hl
AS	ø30	-	350	110	90
AS	ø30	-	650	110	90
AS	ø30	-	1000	110	90

zakázkově volitelné rz



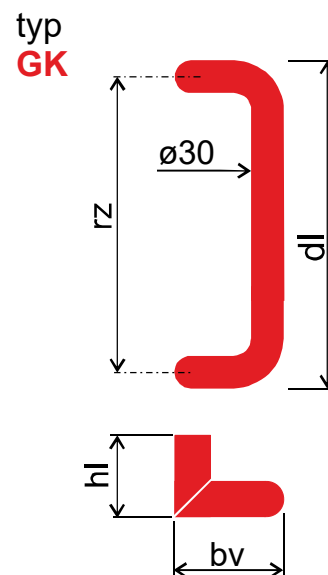
typ	úchop	dl	rz	bv	hl
K	ø30	-	350	115	70
K	ø30	-	425	115	70
K	ø30	-	650	115	70

zakázkově volitelné rz, bv, hl (hl. min.50)  
lze i větší průměr trubky - ø40

volitelné doplňky - zámkové rozety, vnitřní klika



vnitřní **HR9** venkovní **HR15P** nebo **HR75P**



typ	úchop	dl	rz	bv	hl
GK	ø30	-	350	115	70
GK	ø30	-	425	115	70
GK	ø30	-	650	115	70

zakázkově volitelné rz, bv, hl (hl. min. 50)



kombinace  
nerez leštěná a nerez kartáčovaná  
volitelně pro delší rovná madla →

