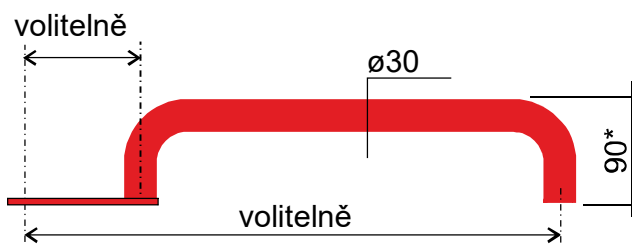
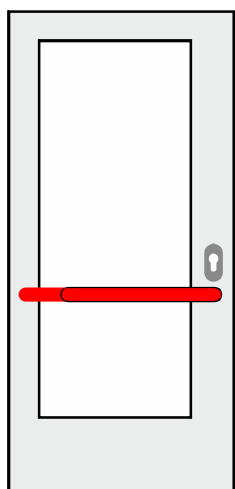
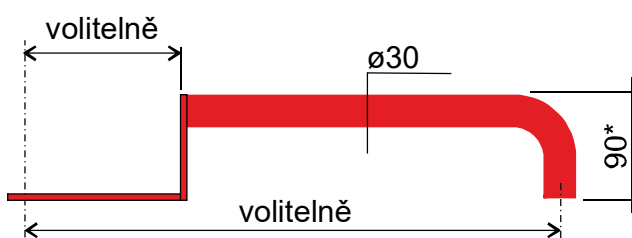


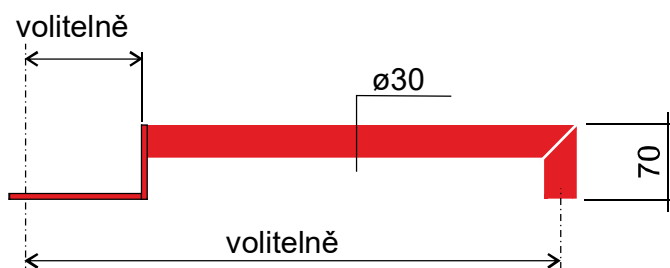
V případě, kdy je potřeba co největšího otevření dveří (s madlem) se může stát, že je málo prostoru - chodba, špaleta a podobně. Tyto situace řešíme úpravou stávajícího madla typ A, J odříznutím vystouplé části a nahrazením plochým materiálem. Úprava lze provést jak na jednostranném madle, tak i na jednom kuse z oboustranného provedení.



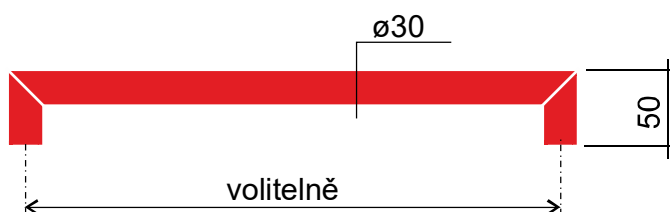
varianta APAS30  
prodlužovací část pas 30x5 mm  
\* lze i menší rozměr 85 mm



varianta APAS40  
prodlužovací část pas 40x5 mm




varianta JLR30



varianta J30/50  
madlo typ J se sníženou hloubkou je třeba objednat již v prvopočátku  
pozdější zmenšování hloubky klasického J neprovádíme



varianta ALR



varianta APAS